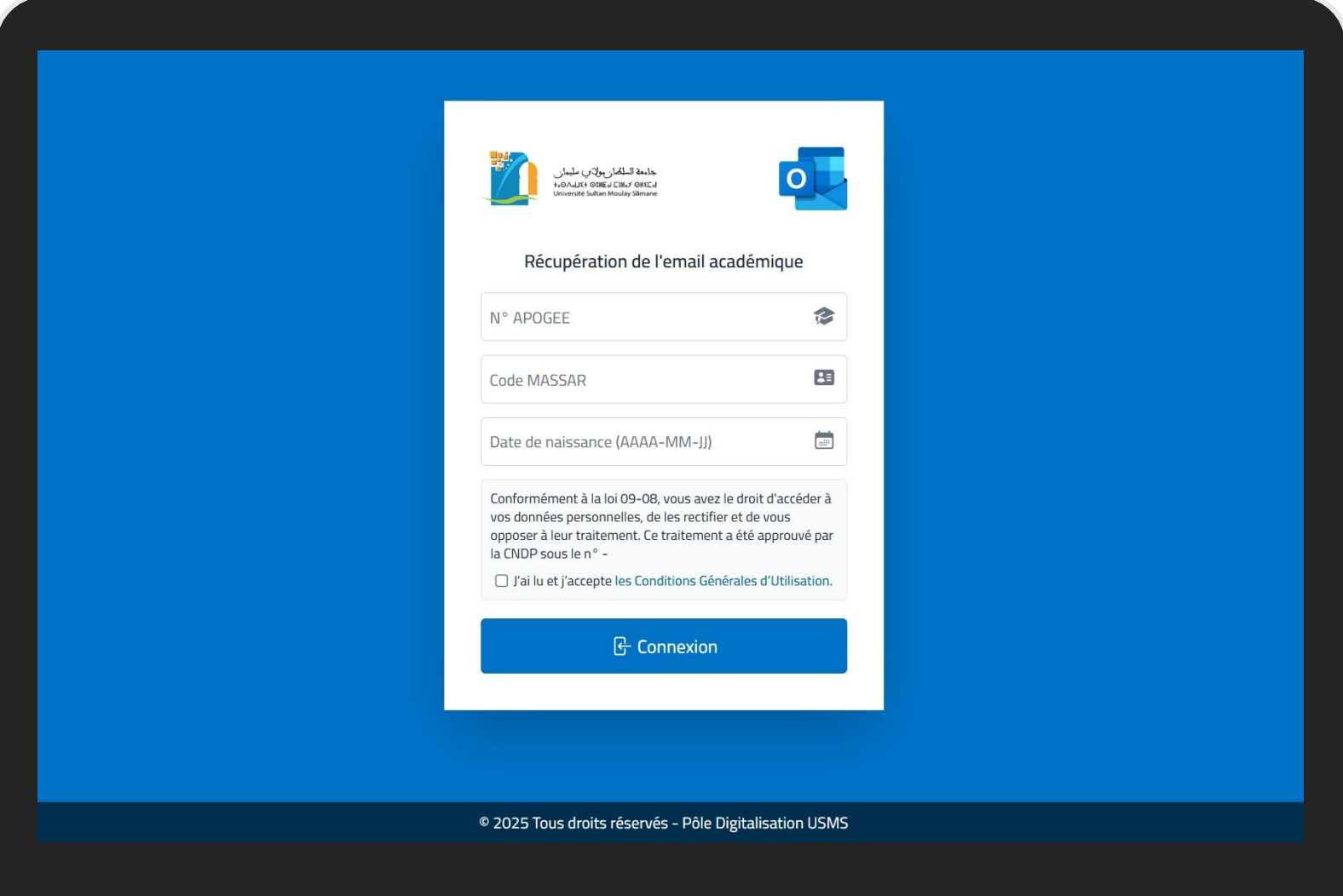


Présentation

L'application web offre aux étudiants de l'Université Sultan Moulay Slimane la possibilité de récupérer ou de réinitialiser le mot de passe de leur adresse e-mail institutionnelle (@usms.ac.ma).

Accès étudiant : <https://recupmail.usms.ac.ma>



The screenshot shows a web application interface for recovering an academic email password. The interface is displayed on a laptop screen with a blue background. At the top left, there is the logo of Université Sultan Moulay Slimane. At the top right, there is a Microsoft Office logo. The main heading is "Récupération de l'email académique". Below this, there are three input fields: "N° APOGEE" with a graduation cap icon, "Code MASSAR" with a plus icon, and "Date de naissance (AAAA-MM-JJ)" with a calendar icon. Below the input fields, there is a paragraph of text: "Conformément à la loi 09-08, vous avez le droit d'accéder à vos données personnelles, de les rectifier et de vous opposer à leur traitement. Ce traitement a été approuvé par la CNDP sous le n° -". Below this text, there is a checkbox labeled "J'ai lu et j'accepte les Conditions Générales d'Utilisation." and a blue button labeled "Connexion". At the bottom of the screen, there is a footer: "© 2025 Tous droits réservés - Pôle Digitalisation USMS".


▶ Étape 1 : Accéder à RecupMail


Ouvrir un navigateur web (Google Chrome, Safari, etc.).

Saisir le lien suivant:

<https://recupmail.usms.ac.ma/>




 جامعة السلطان مولاي سليمان
فakademya لجامعة السلطان مولاي سليمان
Université Sultan Moulay Slimane



Récupération de l'email académique

N° APOGEE 

Code MASSAR 

Date de naissance (AAAA-MM-JJ) 

Conformément à la loi 09-08, vous avez le droit d'accéder à vos données personnelles, de les rectifier et de vous opposer à leur traitement. Ce traitement a été approuvé par la CNDP sous le n° -

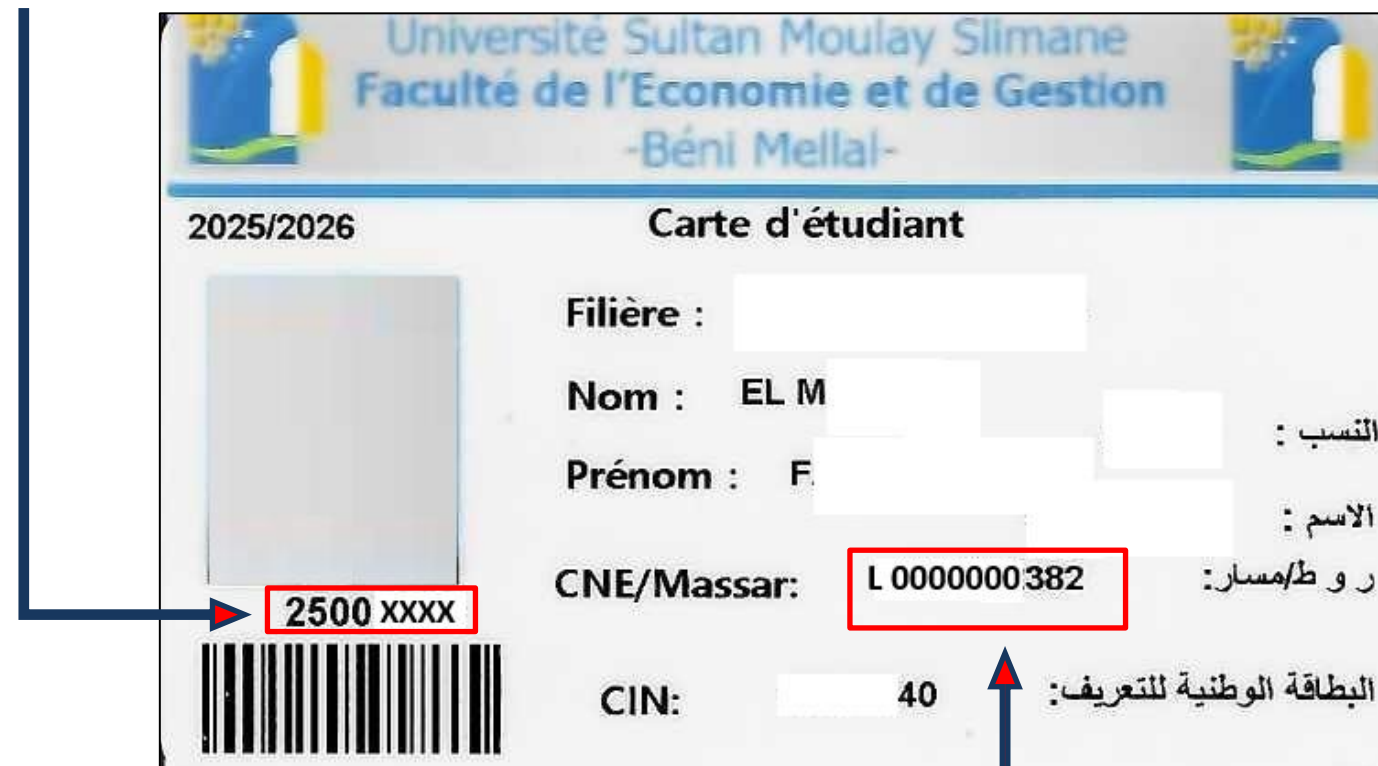
J'ai lu et j'accepte les Conditions Générales d'Utilisation.

 Connexion

▶ Étape 1 : Accéder à RecupMail (Suite)

☐ Authentifiez-vous en saisissant les informations suivantes :

1 Numéro Apogée



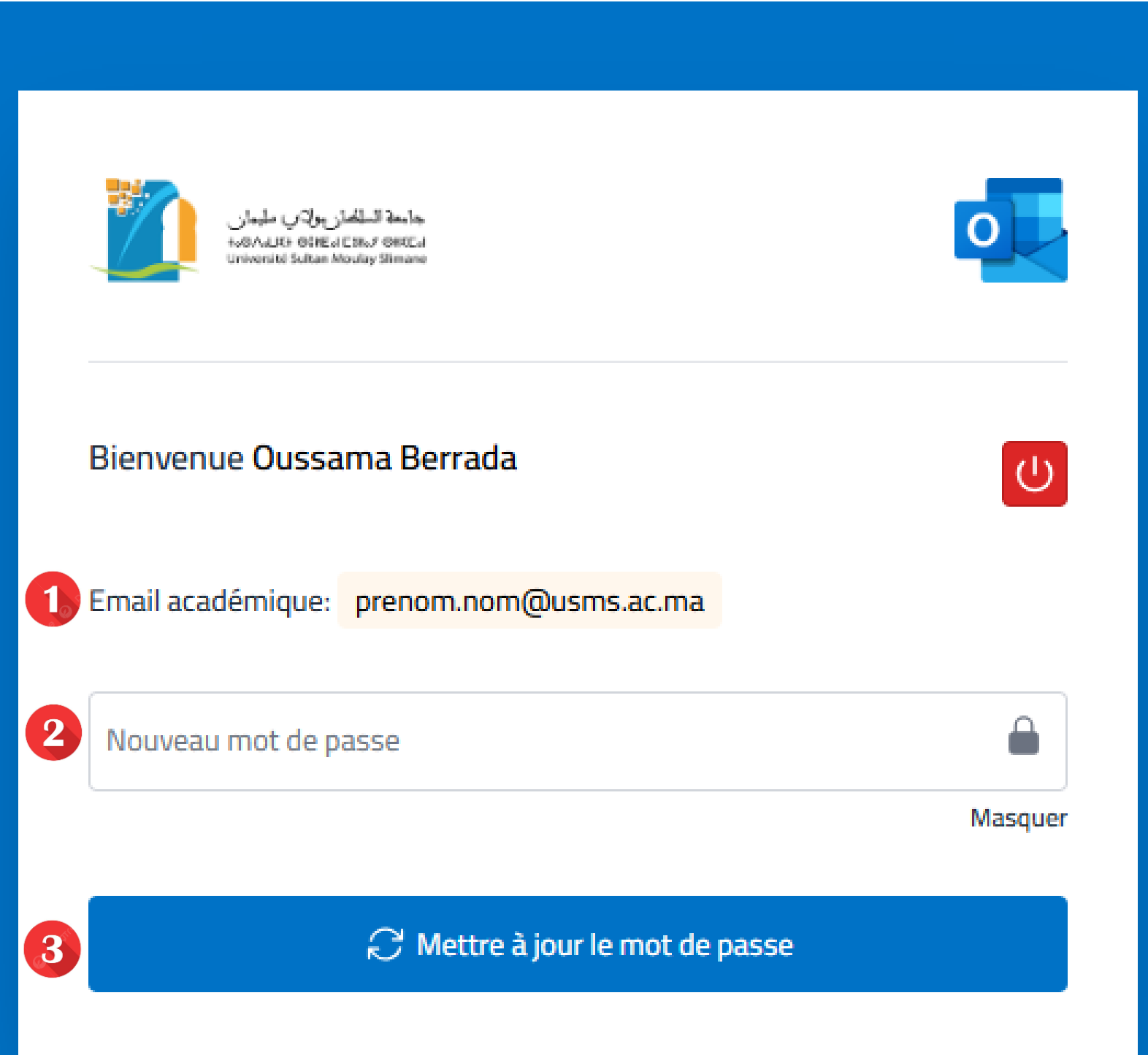
2 Code Massar

3 Date de naissance sous le format: **Année- Mois- Jour**



▶ Étape 2 : Consulter l'e-mail académique et définir un mot de passe

- 1 Votre e-mail académique s'affiche automatiquement.
- 2 Tapez ici le mot de passe que vous souhaitez définir pour votre compte e-mail académique.
- 3 Cliquez sur « Mettre à jour le mot de passe ».



The screenshot shows a web interface for updating a password. At the top left is the logo of Université Sultan Moulay Slimane. At the top right is the Microsoft Office logo. Below the logos is a horizontal line. Underneath the line, the text "Bienvenue Oussama Berrada" is displayed on the left, and a red power button icon is on the right. Below this, there are three numbered steps:

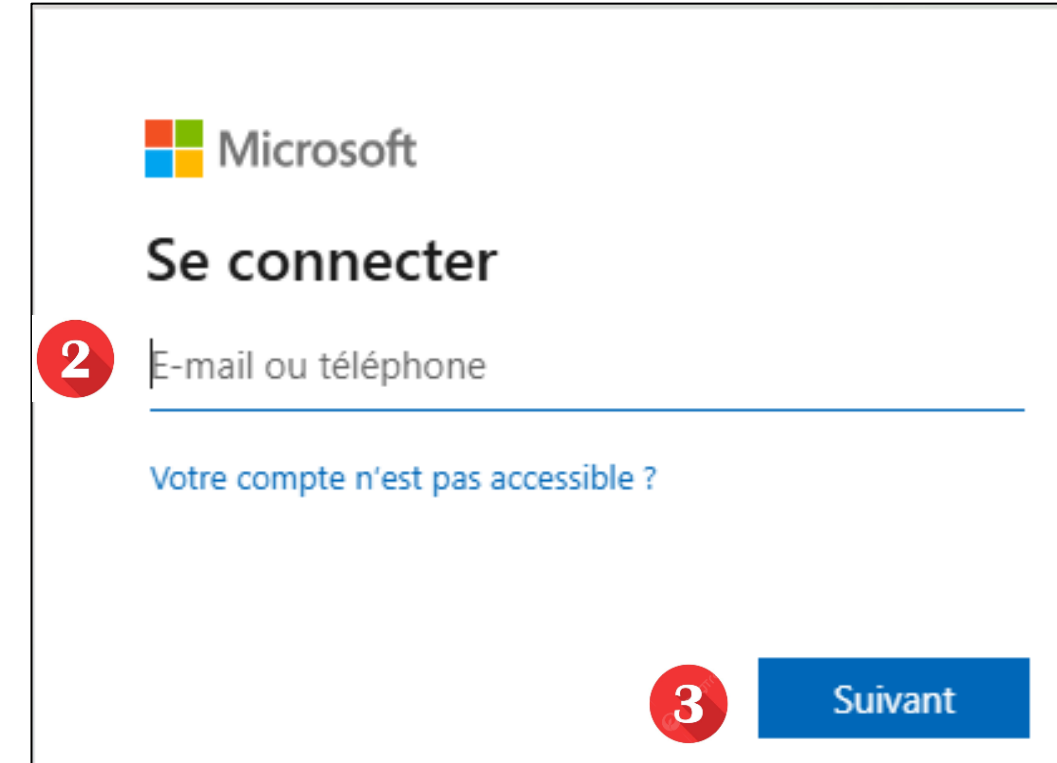
- 1 Email académique: prenom.nom@usms.ac.ma
- 2 Nouveau mot de passe: A text input field with a lock icon on the right. Below the field is the text "Masquer".
- 3 A blue button with a refresh icon and the text "Mettre à jour le mot de passe".

▶ Étape 3 : Accéder à votre email académique

- ❑ Une fois votre mot de passe défini, vous pouvez accéder à votre messagerie académique en vous connectant à **Office 365**, la suite collaborative de Microsoft.

🔑 Connexion à votre compte:

- 1 Rendez-vous sur : <https://www.office.com/?auth=2>
- 2 Saisissez votre email académique (@usms.ac.ma)
- 3 Cliquez sur « **Suivant** »
- 4 Saisissez le mot de passe que vous avez défini à l'étape précédente
- 5 Cliquez sur « **Se connecter** »



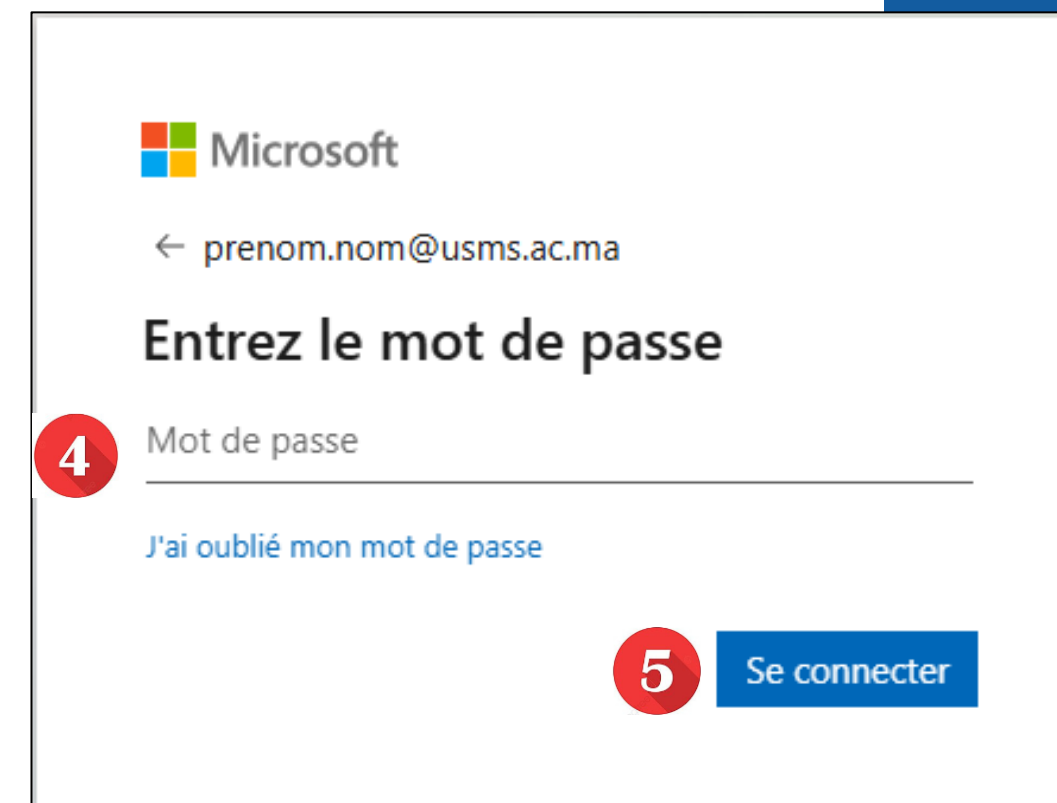
Microsoft

Se connecter

2 E-mail ou téléphone

Votre compte n'est pas accessible ?

3 Suivant



Microsoft

← prenom.nom@usms.ac.ma

Entrez le mot de passe

4 Mot de passe







J'ai oublié mon mot de passe

5 Se connecter

▶ Quels sont les avantages de votre compte académique Office 365 ?

Votre compte e-mail académique vous donne un accès **gratuit et complet** à la suite **Office 365 Éducation**, ainsi qu'à d'autres outils pédagogiques essentiels pour vos études ou votre travail administratif.

Outils inclus :

-  **Outlook** : pour envoyer, recevoir et organiser vos e-mails
-  **OneDrive** : 100 Go de stockage cloud sécurisé
-  **Teams** : pour les cours à distance, réunions et travail collaboratif
-  **ELOGHA-SUP** : une plateforme d'apprentissage des langues étrangères, accessible gratuitement via votre compte institutionnel
-  **Moodle** : la plateforme pédagogique de l'université pour accéder à vos cours en ligne, déposer des devoirs et interagir avec vos enseignants
-  **Word, Excel, PowerPoint** : versions en ligne et installables pour créer et modifier vos documents



RECUPMAIL | USMS



جامعة السلطان مولاي سليمان
ⵜⴰⵎⴻⵔⴰⵏⵜ ⵏ ⵓⵎⵓⵏⵓⵏ ⵓⵙⵎⵓⵙ
Université Sultan Moulay Slimane